



INTERIOR & EXTERIOR COLLECTION



THE
COATINGS
EXPERT



INTERIOR พลิตภัณฑ์นิปปอนเพนต์สำหรับภายใน

สำหรับผนัง / Wall Surfaces					
น้ำ / WATER BASED					
สีทับหน้า TOP COAT	แอร์แคร์ AirCare	เฮลท์แคร์ HealthCare	ไฮบริดชีลด์ สำหรับภายใน HybridShield Interior	วินิล็กซ์ อะคริลิก สำหรับภายใน Vinilex Acrylic Interior	ไฮบริดโกลด์ HybridGold
สามารถพ่นผสมสีได้ Tintable via	พ่นผสมสีพ่นเครื่องพ่นสี นิปปอนเพนต์ คัลเลอร์ ครีเอชั่น Colour Creations® และเติมผสมแคตลิต				
ลักษณะฟิล์มสี / FINISHING					
ด้าน Matt	●	●	●	●	●
เหลือเงา Sheen	●				
กึ่งเงา Semi-Gloss	●	●	●		
ปลอดภัยต่อสิ่งแวดล้อม / ENVIRONMENTALLY FRIENDLY					
สารระเหยอินทรีย์ที่ต่ำกว่ามาตรฐาน LEED V4 Leed V4 VOC Content	●	●	●	●	●
ปล่อยสารระเหยต่ำกว่า LEED V4 Leed V4 VOC Emissions	●	●	●	●	●
ปลอดสาร APEO 100% free from APEO	●	●	●		
ปลอดสารโลหะหนัก เช่น ตะกั่ว ปรอท 100% free from heavy metal*	●	●	●	●	●
ปลอดสารฟอร์มาลดีไฮด์ 100% free from formaldehyde	●	●	●	●	●
คุณสมบัติของสินค้า / FUNCTIONAL BENEFITS					
คุณสมบัติเด่น Product highlights	สีที่แคร์คุณ	สีสำหรับคนรักสุขภาพ	ทนแดด ทนฝน ทนเชื้อด่าง	สีคุณภาพที่คงทนนาน กว่า 50 ปี	กลบพื้นผิวดีเยี่ยม
กำจัดและยับยั้งเชื้อไวรัส (PEDV, H1N1)	★	●	●	●	
ดูดซับสารฟอร์มาลดีไฮด์จากอากาศเช่น Absorb Formaldehyde	★				
ป้องกันเชื้อแบคทีเรีย Anti Bacteria	★	●	●	●	
เช็ดล้างทำความสะอาดง่าย นวัตกรรมขัดถู Wash-ability	★	★	★	●	●
กลบพื้นผิวได้ดี Excellent Hiding	★	★	★	●	★
สีสวยงามทน Weathering Resistant	★	★	★	●	●
ยึดเกาะดีไม่ลอก่อน Excellent Adhesion	★	★	★	★	●
ป้องกันเชื้อราและตะไคร่น้ำ Anti fungus and algae	★	★	★	●	●
แห้งเร็ว Fast Dry	★	●	●	●	
ทาสีง่าย Easy to Apply	★	●	●	●	●
ข้อมูลการใช้งาน / APPLICATION DATA					
ปริมาณการใช้สีต่อตารางเมตร 1 รอบ (ตร.ม.) Coverage per gallon per coat (m ²)	35 - 45 ตร.ม.	35 - 40 ตร.ม.	35 - 40 ตร.ม.	35 - 40 ตร.ม.	35 - 40 ตร.ม.
จำนวนครั้งทาสี Recommended Number of Coats *สีทับ 1-2 ครั้ง สำหรับผนัง (แบบ C และแบบ D)	2	2	2	2	2
เครื่องหมาย มอก. เครื่องหมายฉลากเขียว Tis Mark / Green Label					
สีสำหรับฝ้าเพดาน (ด้านพิเศษ) Recommended Ceiling Paint			สีรองพื้นพิเศษ Function Primer		
เกรดพรีเมียม (Premium)	เกรดมาตรฐาน (Medium)	ปูนสตร 3 วัน	ปูนใหม่ กลบพื้นผิวดีเยี่ยม	ปกปิดรอยแตกหลายงา	
 นิปปอนเพนต์ ไฮบริดชีลด์ สำหรับฝ้าเพดาน Nippon Paint HybridShield Ceiling Paint	 นิปปอนเพนต์ วินิล็กซ์ สำหรับฝ้าเพดาน Nippon Paint Vinilex Acrylic Ceiling Paint	 นิปปอนเพนต์ เอ็กซ์เพรสโค้ท Nippon Paint Expresskote	 นิปปอนเพนต์ 5200 วอลล์ ซีลเลอร์ Nippon Paint 5200 Wall Sealer	 นิปปอนเพนต์ ฟลักซ์ซีล Nippon Paint Flexiseal	

Note
เพื่อประสิทธิภาพสูงสุด ทางบริษัทนิปปอนเพนต์แนะนำให้ใช้ผลิตภัณฑ์ของนิปปอนเพนต์แบบเต็มระบบ คือ สีรองพื้น 1 รอบ และสีทับหน้า 2 รอบ

★ Excellent / ดีมาก ● Good / ดี ● Excellent / ดีมาก ● Good / ดี ● Water-based / น้ำ ● Solvent-based / อลูมิเนียม

สำหรับภายใน



Sweet Wreath
OW 1041P

Affogato AC 2134A

นิปปอนเพนต์ แอร์แคร์
สีในฝันของคนรักสุขภาพ กลิ่นอ่อน
ปลอดภัย มั่นใจถึงอากาศบริสุทธิ์
ภายในห้องได้ตลอดเวลา



Red Martini
AC 2073A

Hush White
OW 1003P

ไอเดียเจ๋ง ๆ

รังสรรค์ห้องครัวของคุณให้ดูดีมีระดับ
ยิ่งขึ้น เพียงแค่เติมสีสนสไตลบอนพนัง
บางส่วน เท่านั้นห้องครัวของคุณก็ดูสมบูรณ์
แบบและน่าใช้งานขึ้นแล้ว

ระบบสีแนะนำ

สีรองพื้น
ดูไบยูเนท 5200 508 818x65
1 ฝัอง

สีทับหน้า
ดูไบยูเนท 1003P
2 ฝัอง




Daisy Petal YO 1124P



Nutmeats
BGG 1697P

Orange Bedder
YO 1198D



Silent Bliss
YO 1166P

Granite Rock
N 1980T

Desigva Interior Sdn. Bhd., Malaysia



Froggy's Leaf
BGG 1748P

Green Topiary
AC 2122A

Desigva Interior Sdn. Bhd., Malaysia

ไอเดียเจ๋ง ๆ

สร้างสรรค์มุมนั่งเล่นนอกบ้านให้เก๋และทำได้ง่าย ๆ เพียงภาพนิ่ง
ด้วยสีเท็กซเจอร์สพิเศษ ที่สามารถดีไซน์ลวดลายได้ตามสไตล์คุณ

ระบบสีแนะนำ

สีรองพื้น
นิปปอนเพนต์ อุลตรา เมทท 1 ลิตร

สีชั้นกลาง
นิปปอนเพนต์ ไทล์ส 1 ลิตร

สีทับหน้า
นิปปอนเพนต์ เวเธอร์บอส 2 ลิตร



Harrison Gray
N 1912T



Black Smoke
N 2037A

Space In Design Sdn. Bhd., Malaysia



Nippon Paint Colour Creations App

คุณสามารถออกแบบและจำลองผนังสีต่าง ๆ ของคุณได้ง่าย ๆ บนมือถือ
ด้วยแอปพลิเคชัน นิปปอนเพนต์ คัลเลอร์ ครีเอชัน

ดาวน์โหลดเพื่อทดลองใช้



EasyPick Fandeck Instant Colour Schemes Guide

เลือกคู่สีได้ง่าย ๆ จาก 240 เฉดสี ที่ทงนิปปอนเพนต์
คัดเลือกว่าคู่สีที่เข้ากันสวยงาม สำหรับภายในและภายนอก
เพื่อที่บ้านของคุณโดดเด่นเหนือกว่าใคร



EXTERIOR ผลิตภัณฑ์นิปปอนเพนต์สำหรับภายนอก

		สำหรับผนัง / Wall Surfaces				
		☑️ สูดน้ำ / WATER BASED				
สีทับหน้า TOP COAT	เวเธอร์บอนด์ Weatherbond	คัลเลอร์ ชิลด์ พลัส โซลาร์ฟลิคซ์ Colourshield Plus Solareflect	ทริเปิลชิลด์ Tripleshield	ไฮบริดชิลด์ สำหรับภายนอก HybridShield Exterior	ทรี-อิน-วัน 3-in-1	วินิเล็กซ์ อะคริลิก สำหรับภายนอก Vinilex Acrylic Exterior
สามารถผสมเม็ดสีได้ Tintable via	พจนานุกรมสีพื้นเครื่องผสมสี นิปปอนเพนต์ คัลเลอร์ ครีเอชัน Colour Creations® และเม็ดสีแทนแคตลิสต์					

ลักษณะฟิล์มสี / FINISHING

ด้าน Matt				●		●
เคลือบเงา Sheen	●	●	●		●	
กึ่งเงา Semi-Gloss	●	●	●	●		●

ปลอดภัยต่อสิ่งแวดล้อม / ENVIRONMENTALLY FRIENDLY

เป็นมิตรต่อสิ่งแวดล้อม Green Choice	●	●	●	●	●	●
สารระเหยอินทรีย์ต่ำ Low VOC	●	●	●	●	●	●
ปลอดสารพิษ APEO 100% free from APEO	●	●	●	●	●	●
ปลอดสารโลหะหนัก เช่น ตะกั่ว ปรอท 100% free from heavy metal*	●	●	●	●	●	●

คุณสมบัติของสินค้า / FUNCTIONAL BENEFITS

คุณสมบัติที่โดดเด่น Product highlights	ครบที่รุ่นนี้ สีเวเธอร์บอนด์	สวย ปกป้อง ทนทุกสภาวะอากาศ ยาวนาน	สีรักโลก ทนทานยาวนาน	ทนแดด ทนฝน ทนขีดข่วน	ปกป้องรอยแตกหลาย ทิศทางในบ้านกลับมา ใหม่อีกครั้ง	สีคุณภาพที่โครงการ เน้นใจกว่า 50 ปี
ทนต่อรังสียูวี UV resistance	★	★	★	★	●	●
ป้องกันคราบเกลือ Efflorescence resistant	★	★	★	★	★	●
ทนด่างได้ดี Alkaline resistant	★	★	★	★	★	●
สีไม่อมฝุ่น Dirt pick-up resistant	★	●	●	●	●	●
กลบพื้นผิวได้ดี Excellent Hiding	★	★	★	●	●	●
สีสวยงามนาน Long lasting colours	★	★	★	★	●	●
สีไม่เป็นฝุ่นผง No chalking	★	★	★	●	●	●
สีไม่ลอกหลุด No peeling & flaking	●	●	●	●	●	●
ป้องกันเชื้อราและตะไคร่น้ำ Anti-fungal / algae	★	★	★	★	●	●
ปกป้องรอยแตกหลาย Cover hairline crack	★ เมื่อใช้คู่กับ Flexiseal				★	

ข้อมูลการใช้งาน / APPLICATION DATA

ปริมาณการใช้สีต่อตารางเมตร / 1 รอบ (ตร.ม.) Coverage per gallon per coat (m ²)	35 - 40 ตร.ม.	30 - 35 ตร.ม.	35 - 45 ตร.ม.	35 - 40 ตร.ม.	35 - 40 ตร.ม.	35 - 40 ตร.ม.
จำนวนครั้งทาสี Recommended Number of Coats *ทาสี 1-2 ครั้ง สำหรับผนังปูน (ชนิด C และชนิด D)	2	2	2	2	2	2

เครื่องหมาย มอก. เครื่องหมายสากลสีเขียว Tis Mark / Green Label

ระบบรองพื้นที่แนะนำ / RECOMMENDED WALL SEALER / PRIMER

พื้นผิวปูนใหม่ / Normal walls				พื้นผิวปูนเก่า หรือพื้นผิวที่มีปัญหา / Old walls or Problem walls		
ประสิทธิภาพสูงสุด Excellent Performance	ประสิทธิภาพสูง High Performance	ประสิทธิภาพดี Good Performance	ทนความชื้นสูง High humidity resistant	นิปปอนเพนต์ เอ็กเซล ไพรเมอร์ Nippon Paint Excel Primer	นิปปอนเพนต์ เอ็กเซล ไพรเมอร์ ใส Nippon Paint Excel Primer White	นิปปอนเพนต์ อควา ซีลเลอร์ Nippon Paint Aqua Sealer

Note: เมื่อประสิทธิภาพสูงสุด ทางบริษัทนิปปอนเพนต์แนะนำให้ใช้ผลิตภัณฑ์ของนิปปอนเพนต์แบบเต็มระบบ คือ สีรองพื้น 1 รอบ และสีทับหน้า 2 รอบ

★ Excellent / ดีมาก
● Good / ดี
● Excellent / ดีมาก
● Good / ดี
☑️ Water-based สูดน้ำ
🚫 Solvent-based ไม่สูดน้ำ

สำหรับภายนอก



ใจเดียวแจ่ม ๆ

เติมความสดใสให้ผนังบ้านด้วยโทนสีสด
พร้อมคู่สีคลาสสิกอย่างสีครีมหรือสีโทน
อ่อน เพียงเท่านั้นก็เติมความสนุกเล็ก ๆ ได้แล้ว

ระบบสีแนะนำ

สีรองพื้น
นิปปอนเพนต์ 5100 วอลล์ 5100S
1 ลิตร

สีทับหน้า
นิปปอนเพนต์ เวเธอร์บอร์ด
2 ลิตร



Gustav Green
BGG I620P

Bosco Blue PB 1524P

ไอเดียเจ๋ง ๆ

เติมสีสันห้องนอนลูกน้อย ด้วยการจัดคู่ผนัง สีฟ้าและสีเขียว ช่วยเปิดโลกแห่งจินตนาการ และเสริมพัฒนาการ ความคิดสร้างสรรค์



ระบบสีแนะนำ



สีรองพื้น

มีเบอร์พ่น 5100 ๖๐๘ ๕๙๙๐๘
1 ไร่/๖



สีทับหน้า

มีเบอร์พ่น ๒ แอร์โรส
2 ไร่/๖



สีเพื่อสุขภาพ ปกป้องภัย
เพื่อคุณน้อยที่รัก



White I45

Exotic Bloom R 1296D



Pewter Shadow
PRO 0524

GDY Design & Construction Sdn. Bhd., Malaysia



Brilliant White 1001

Red Purple
PB 1407A



Swan Wing
OW 1017P

True Blue
PB 1534D

Design Base Sdn. Bhd., Malaysia



White I45

Mortar Board
N 2040P



Momento[®]
Special Effect Paint




ทาสีผนังบนเพดาน โบนเมนต์ ที่มุมในมุมหนึ่ง
ของบ้าน เพื่อเพิ่มเสน่ห์ให้กับผนังและทำให้
บ้านของคุณดูสวยมากยิ่งขึ้น

TEXTURED SERIES

ผสมผสานความลงตัวระหว่างแรงบันดาลใจและสไตล์ของคุณ
ให้ความแตกต่างที่เหนือกว่าสีธรรมดา ให้อารมณ์เรียบหรู หรือประกายที่แตกต่างกัน




ELEGANT: เอลิกันท์
เท็กซ์เจอร์แบบด้าน สร้างลวดลายแบบ
ธรรมชาติ ให้สัมผัสที่เรียบหรู อย่างลงตัว



ELEGANT GOLD: เอลิกันท์ โกลด์
หรูหราอย่างมีสไตล์กับเสน่ห์ที่ประกายของ
ด้วยเท็กซ์เจอร์ด้านให้สัมผัสที่เป็นธรรมชาติ



SPARKLE PEARL: สパークเคิล เพิร์ล
งดงามเรืองรองด้วยเสน่ห์ที่ประกายไม่
ระยิบระยับ



SPARKLE SILVER: สパークเคิล ซิลเวอร์
สะท้อนความสวยงามอย่างแท้จริงกับเสน่ห์ที่
ประกายสีเงินเมทัลลิก



SPARKLE GOLD: สパークเคิล โกลด์
ลวดลายหรูหรา สว่างงาน ไม่กับเสน่ห์ประกาย
สีทอง

MOMENTO LOFT

โมเมนต์ โลฟท์ สูดน้ำอะคริลิก 100



ฉีกกฎทุกลอฟท์ เพิ่มความดูให้อัน เท่ได้ทั้งภายนอก และภายใน ใช้ได้หลากหลายพื้นผิวไม่ว่าจะผนังปูน
ไม้ กระเบื้อง



MOMENTO MOROCCAN

โมเมนต์ โมรอกกัน

เพิ่มทางเลือกใหม่ เปลี่ยนลุคให้สุดกับ 18 เฉดสี สุดชิคสไตล์โมรอกกัน แรตตี ความสดใส เข้าถึงทุกไลฟ์
สไตล์และตอบโจทย์ การตกแต่งอาคารได้อย่างลงตัว



THE COATINGS EXPERT[®]


บริษัท นีปปอนเพนต์ เดคโคเรทีฟ โคทติ้ง (ประเทศไทย) จำกัด
NIPPON PAINT DECORATIVE COATINGS (THAILAND) CO., LTD
101 หมู่ 3 ซอยสุขสวัสดิ์ 76 ถนนสุขสวัสดิ์ บางจาก พระประแดง สมุทรปราการ 10130 โทร 02-462-5299

Nippon Paint Decorative @nipponpaint Nippon Paint Decorative
 www.nipponpaintdecor.com 02-463-1899 (Careline)



ใช้เคลตลือคเล่มนี้อย่างคุ้มค่า
กรุณาเก็บไว้ใช้ในอนาคต

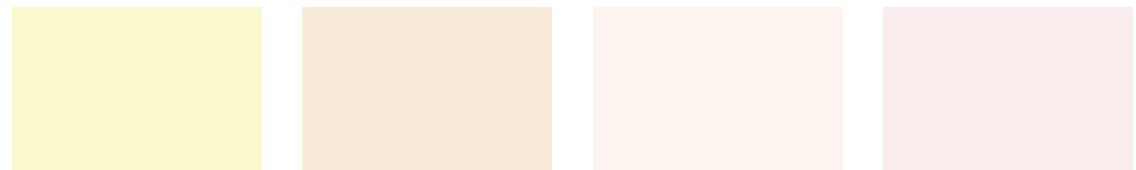
เจดสีแนะนำ สำหรับภายใน



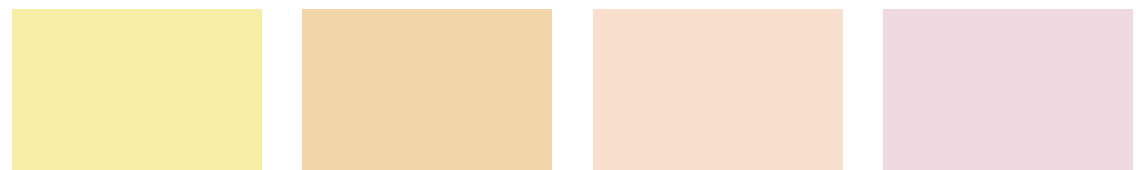
Brilliant White 1001▲ White 145▲ White Lace OW1004P Drifting Cloud OW1035P



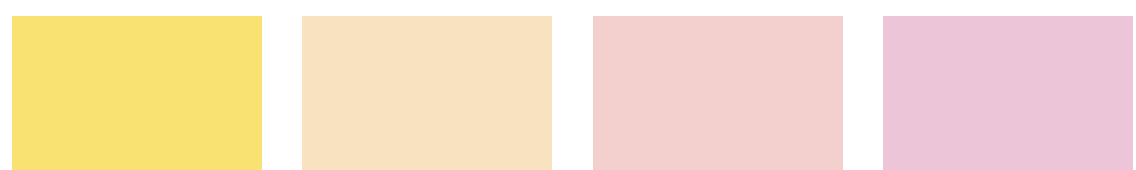
Swan Wing OW1017P Snow White OW1002P Timid Pink OW1026P Restful OW1042P



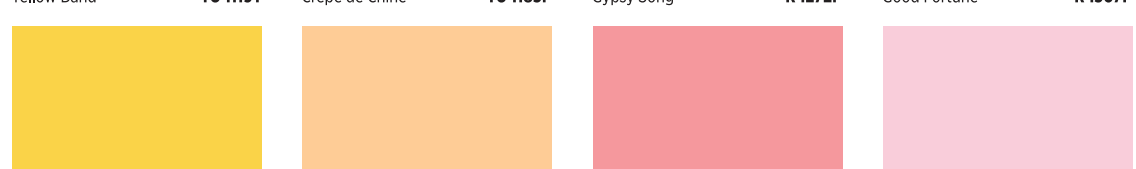
Daisy Petal YO1124P Peach Pinch OW1022P Sugar Pink OW1033P Sweet Wreath OW1041P



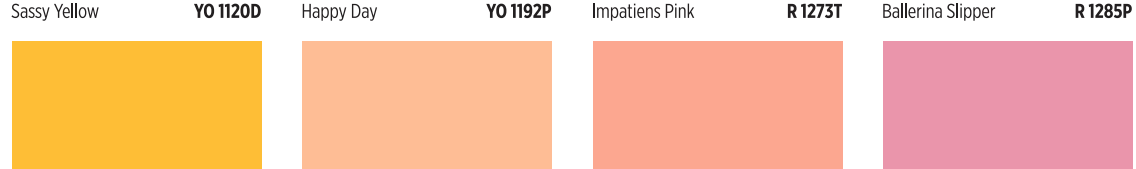
Yellow Sails YO1125P Spoonbread YO1171P Sweet Peach YO1215P Sweet Deal R1306P



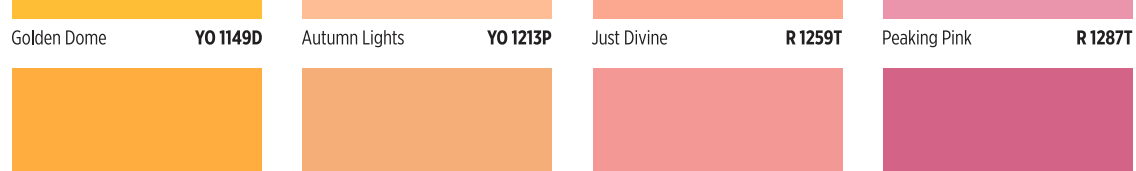
Yellow Band YO1119T Crepe de Chine YO1185P Gypsy Song R1272P Good Fortune R1307P



Sassy Yellow YO1120D Happy Day YO1192P Impatiens Pink R1273T Ballerina Slipper R1285P



Golden Dome YO1149D Autumn Lights YO1213P Just Divine R1259T Peaking Pink R1287T



Field Daisy YO1184D Buffy Orange YO1206T Strawberry Ice R1266T Exotic Bloom R1296D



Orange Bedder YO1198D Sunbaked YO1233D Fire Princess R1268D Remember Rose R1345D



Orange Torch YO1204A Tigerstripe YO1232A Diva R1267A Red Martini AC2073A


▲ สีพ่นสำเร็จ * เจดสีที่โชว์ใกล้คือวงกับเจดสีจริงเท่านั้น เจดสีจริงอาจแตกต่างไปจากนี้ ขึ้นอยู่กับวัสดุภัณฑ์ และลักษณะฟิล์มสีที่เลือกใช้
** สำหรับเจดสีเข้ม (เกรด C และเกรด D) แนะนำพ่นจำนวนรอบมากกว่า 1-2 เที่ยว เพื่อเพิ่มความเรียบเนียนของฟิล์มสี



Soft Marion OW1045P Soft Blue PRO0426 Soothing Blue OW1057P Cool Hint OW1065P Neverland BGG1775P



Lonely Nights N1936P Yours Truly PB1530P Sprizzle OW1060P Floating Leaves BGG1656P Green Pass OW1073P




Demure PB1453P Blue Wish PB1538P Blue Wool BGG1572P Kiwi Squeeze BGG1649P Calm Spirit BGG1670P



Soft Melody PB1439P Bosco Blue PB1524P Blue Instinct BGG1571P Sweet Kiwi BGG1650P Delicate Spikes BGG1690P



Orinoco PB1445P Sky Blue PB1532P Basic Blue BGG1580P Gustav Green BGG1620P Yellow Grass BGG1685T



Violet Petal PB1404P Cerulean PB1535T Persian Blue BGG1588T Poolside BGG1602T Sugar Cane BGG1679D



Purple Heather PB1458T True Blue PB1534D Turkish Tile BGG1590D Chameleon BGG1798T Jasmine Leaf BGG1644T



Wild Iris PB1401D Nautical Blue PB1548D Neptune PB1562D Terrestrial Green BGG1800D Arboretum BGG1638A



Red Purple PB1407A Porcelain Blue PB1526A Sports Blue AC2103A Green Academy AC2104A Impressions AC2114A




Electrifying PB1442A Benedict Blue PB1512A Ultra Blue PB1547A Harbour AC2108A Great Seascape AC2106A


* เจดสีที่โชว์ใกล้คือวงกับเจดสีจริงเท่านั้น เจดสีจริงอาจแตกต่างไปจากนี้ ขึ้นอยู่กับวัสดุภัณฑ์ และลักษณะฟิล์มสีที่เลือกใช้
** สำหรับเจดสีเข้ม (เกรด C และเกรด D) แนะนำพ่นจำนวนรอบมากกว่า 1-2 เที่ยว เพื่อเพิ่มความเรียบเนียนของฟิล์มสี



Peaceful White **OW 1009P** Walden White **OW 1010P** Hush White **OW 1003P** Reticent White **OW 1083P** Intimate White **OW 1007P**



Gardenia **OW 1077P** Mimosette **BGG 1733P** Ultra Smooth **OW 1020P** Drifting By **N 1838P** Wall Arte **N 1865P**



Evening Breeze **OW 1079P** Nutmeats **BGG 1697P** Silent Bliss **YO 1166P** Pebble Walk **N 1817P** Quaint **R 1376P**



Froggy's Leaf **BGG 1748P** Dry Bamboo **BGG 1693T** Classic Silk **YO 1179P** Ramie **N 1851P** Infant Smile **R 1369P**



Green Montage **BGG 1752T** Backpackers Lodge **BGG 1700D** Straw Stack **YO 1175T** Comfy Tan **N 1839T** Sarah's Sash **R 1348P**




Sweet Escapade **BGG 1759T** Golden Sage **BGG 1709D** Capitol's Gold **YO 1169D** Wood Box **N 1822T** Vintage Rose **R 1350T**



Georgia Fields **BGG 1763T** Green Mile **BGG 1737D** Caramel Twirl **AC 2140A** Tracking Tan **N 1854D** Pioneer Red **R 1352D**



River Port **BGG 1805T** Torrents **BGG 1758D** Sable Brown **N 1876A** Morsels **N 1863D** Winestone **AC 2143A**




Slate Crest **BGG 1807D** Green Topiary **AC 2122A** Saddle Brown **N 1883A** Timber Logs **N 1855A** Affogato **AC 2134A**



Green Abyss **BGG 1799A** Great Escape **BGG 1764A** Black Smoke **N 2037A** Crater Black **N 2030A** Espresso **AC 2135A**

* เวดสีที่โชว์ใกล้เคียงกับเวดสีจริงเท่านั้น เวดสีจริงอาจแตกต่างกันไปจากนี้ ขึ้นอยู่กับพื้ผดกัณฑ์ และลักษณะพื้ผดกัณฑ์
** สำหรับเวดสีเข้ม (ในส C และส D) แนะนำพื้ผดกัณฑ์ 1-2 เทียว เพื่อพื้ผดกัณฑ์เรียบเนียนของพื้ผดกัณฑ์



White Lilac **OW 1050P** Genteel **OW 1088P** Gray Dew **OW 1086P** Gray Drops **OW 1087P**



Abacadabra **N 2034P** Laid Back **OW 1056P** Gray Glove **N 1991P** Special Touch **OW 1049P**



Enchanted State **N 1922P** Summer Ice **PB 1558P** Dolphin Grey **PRO 0492** Gray Prose **N 1984P**



Enticed **N 1929P** Water Blue **BGG 1811P** Mortar Board **N 2040P** Pewter Gray **N 1978P**



Soft Chant **N 1930T** To Dream **PB 1559P** Smoking Gray **N 2045T** Silver Fox **PRO 0522**



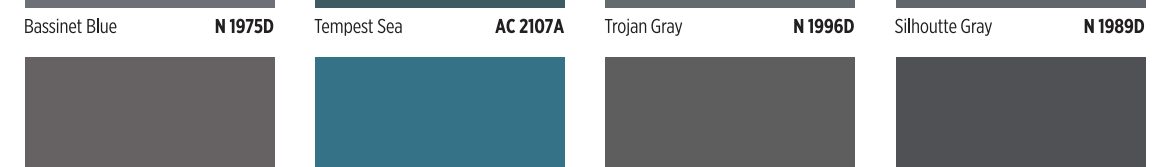
Long Finale **N 1931T** Blue Button **PB 1560T** Muddy Cloud **PRO 0494** Gray Mystic **N 1986P**



Harrison Gray **N 1912T** Pueblo Blue **BGG 1814D** Pewter Shadow **PRO 0524** Granite Rock **N 1980T**



Bassinet Blue **N 1975D** Tempest Sea **AC 2107A** Trojan Gray **N 1996D** Silhouette Gray **N 1989D**



Turned Earth **N 1919D** Dark Secret **PB 1561A** Iron Pebble **PRO 0520** Bedrock Bottom **N 1981A**



Opera Night **PB 1470A** Bachelor's Pad **PB 1540A** Flint Black **N 2009A** Black **144 ▲**

▲ สีพื้ผดกัณฑ์
* เวดสีที่โชว์ใกล้เคียงกับเวดสีจริงเท่านั้น เวดสีจริงอาจแตกต่างกันไปจากนี้ ขึ้นอยู่กับพื้ผดกัณฑ์ และลักษณะพื้ผดกัณฑ์
** สำหรับเวดสีเข้ม (ในส C และส D) แนะนำพื้ผดกัณฑ์ 1-2 เทียว เพื่อพื้ผดกัณฑ์เรียบเนียนของพื้ผดกัณฑ์

