

ALL-WEATHER
HIGH GLOSS ENAMEL

สีเคลือบเงาคุณภาพสูง

FOR EXTERIOR
& INTERIOR



สีคุณภาพ
ที่ช่างสี
วางใจ

EXCLUSIVE
FOR C.K.H.W.



ALL-WEATHER HIGH GLOSS ENAMEL



101 Jasmine White 102 Apricot White 103 Butter Milk 104 Natural Straw



105 Irish Coffee 201 Papaya 202 Jazzy Orange 109 Oxide Yellow



801 Copper Pot 802 Tobacco 803 Brown Brick



802 Tobacco

Colour board



106 Wild Primrose 107 Zingy Yellow 108 Sun Flower 203 Reddish Orange



301 Cottage Rose 302 Dusky Rose 303 Celebration 304 Dawn Rose

111

Matt White



666

Board Green



777

Board Black

304 Dawn Rose



The colour patterns on this card are approximate only. ตัวอย่างสีนี้ใกล้เคียงสีจริงเท่านั้น


FOR EXTERIOR & INTERIOR




Apple White **601**



Pistachio **602**




Kiwi Green **603**




Citrus Green **604**




Fresh Green **605**



Aegean Green **606**




Emerald Forest **607**



Jade **608**



Green Forest **609**




Jade White **500**


508
Navy Blue




Silken Sky **501**



Soft Sky **502**




Azur Oasis **503**




Aqua Tropics **504**




Marshmallow **701**



Egyptian Blue **506**




Royal Blue **507**




Navy Blue **508**



Silver Mist **702**




Misty Heather **703**



Pigeon **704**



Dove Grey **705**



Dark Grey **707**



Chocolate Brown **804**



Pastel Grey **706**




Silver **708**

White **100**

Black **700**




สีรองพื้น สำหรับงานไม้ และงานเหล็ก



Primer
Wood Primer
สีรองพื้นไม้กับซีอิ้ว



Primer
Red Oxide Primer
สีรองพื้นกับสนิมแดง



Primer
Primer Grey
สีรองพื้นกับสนิมสีเทา



Primer
Primer Orange
สีรองพื้นกับสนิมสีส้ม

SUPER J-11

สีเคลือบเงาคุณภาพสูง
ALL-WEATHER
HIGH GLOSS ENAMEL



J-11 HIGH GLOSS ENAMEL FOR EXTERIOR & INTERIOR

DIRECTION FOR USE

Stir well before use. If thinning is required, use Enamel Thinner or White Spirit. Surface should be clean and dry. New and bared surface must be primed with suitable primer.

For metal : substate, prime with 1-2 coats of Anti-Rust Primer before applying 2 coats of J-11 High Gloss Enamel.

For Wooden : Surface, primer with 1 coat of Aluminum Wood Primer for new resinous wood, or 1-2 coats of Universal Undercoat before applying 2 coats of J-11 High Gloss Enamel. Allow overnight drying between coat.

PRECAUTION : Keep away from direct flame and children.

อุปกรณ์สำหรับทาสีน้ำมัน

1. กระดาษทราย/ เศษผ้า
2. ลูกกลิ้ง แปรง หรือ เครื่องพ่น
3. สีรองพื้น
4. สีจริง(สีทับหน้า)
5. น้ำมันสน หรือทินเนอร์ (อย่างใดอย่างหนึ่ง)

การเตรียมพื้นผิว

- ผิวโลหะ ทำความสะอาดพื้นผิวให้สะอาด ปราศจากฝุ่นผง และคราบไขมัน ทาด้วยสีรองพื้นกันสนิม 1-2 เที่ยว
- ผิวไม้ ทำความสะอาดพื้นผิวให้สะอาด ปราศจากฝุ่นผง ทาสีรองพื้นไม้กันเชื้อรา 1-2 เที่ยว หากเป็นไม้มียาง ควรรองพื้นด้วยสีรองพื้นไม้มียาง เช่น สีรองพื้นไม้โอลิมเปียก่อน

การทาสีจริง/สีทับหน้า

- ผสมสีจริงกับทินเนอร์ หรือน้ำมันสน ตามแต่ละยี่ห้อได้ระบุไว้
- ทาหรือพ่น รอบที่ 1 ทิ้งไว้ 8-10 ชั่วโมง อย่างน้อย 6 ชั่วโมง หรือจนกว่าสีจะแห้งสนิท การแข็งและแห้งตัวของสีขึ้นอยู่กับ สภาพอากาศ และส่วนผสม (หากต้องการแห้งเร็ว ควรใช้ทินเนอร์ แต่สีจะไม่เงาเท่ากับน้ำมันสน ทิ้งน้ำมันสนจะเงางาม แต่กลับแห้งช้า แนะนำให้ใช้คู่กับส่วนผสมของแต่ละยี่ห้อ)
- เมื่อแห้งสนิทแล้วจึงทา/พ่น กับอีก 1 รอบ

หมายเหตุ

- โดยทฤษฎีแล้ว สี 1 แกลลอน ทาได้พื้นที่ 25 - 30 ตารางเมตร ต่อ 1 รอบ
- ไม่แนะนำให้ใช้สีน้ำมันกับพื้นผิวปูน ซีเมนต์ แผ่นกระเบื้องเรียบ เพราะกรดต่างของพื้นผิวปูน จะทำให้สีซีดเพี้ยน เสียสภาพ เร็วกว่าปกติ