



# SUPER J 11

## คู่มือผลิตภัณฑ์ดูแลเนื้อไม้




## Wood Care Guide




## สีย้อมไม้ฟลาซชนิดกึ่งเงา




2 Pine  
สีไม้สน



3 Teakwood  
สีไม้สัก




4 Walnut  
สีไม้วอลนัท




7 Redwood  
สีไม้แดง



9 Palisander  
สีไม้ประดู่



94 Mais  
สีไม้สักทอง








# SUPER J 11

## รวมระบบการใช้งาน



### Woodstain

สีย้อมไม้สำหรับไม้  
ภายในและภายนอก

สีย้อมไม้ทา 2-3 เทียว ไม่ต้องลงแลคเกอร์

ผสม



+

น้ำมันสน J11  
10-15 %



### Decking Stain

สีย้อมไม้สำหรับพื้นไม้  
ภายในและภายนอกชนิดด้าน

สีย้อมพื้นไม้ชนิดด้าน ทา 2-3 เทียว ไม่ต้องลงแลคเกอร์

ผสม



+

น้ำมันสน J11  
10-15 %



### Fiber Stain

สีย้อมไม้ฝาชนิดกึ่งเงา


สีย้อมไม้ฝาชนิดกึ่งเงา ทา 2 เทียว ไม่ใช่สีรองพื้น

ผสม



+

น้ำสะอาด  
10-15 %



### High Traffic Epoxy Floor Varnish

สีทับหน้าพื้นไม้ภายใน  
ทนการเหยียบย่ำสูงสุด

ลงรองพื้น Sealer Floor Varnish 2 เทียว แล้วจึงทาทับหน้า  
High Traffic Epoxy Floor Vanish 2 - 3 เทียว

โดยผสม



เนื้อสี 10 ส่วน



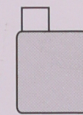
น้ำยา 1 ส่วน

+

ผสมคนให้เข้ากัน 10-15 นาที



+



ทินเนอร์ 10%



### MR.Paint

KUPA Wood Filler

มิสเตอร์เพ้นท์  
กูป่า วู้ดฟิลเลอร์

กวนดินโป้วให้เข้ากันก่อนใช้งาน  
หากโป้วหนา ควรโป้วเป็นชั้น  
ชั้นละ 5 มม. ทิ้งแห้ง 2 ชั่วโมง



SUPER J 11