



สีน้ำพลาสติกภายนอกและภายใน

EMULSION PAINT

FOR EXTERIOR & INTERIOR




สีอะครีลิค 100%

EXCLUSIVE
FOR C.K.H.W.

SUPER
J11[®]
EMULSION PAINT

FOR EXTERIOR
 & INTERIOR



IVORY VAPOR
 J-3110




ORCHID TOUCH
 J-3124




ROSY PINK
 J-3117


LOVE
 & ROMANCE




DIVINITY
 J-3109




ROSE WHITE
 J-3710




LILY WHITE
 J-3711



OFF WHITE
 J-3712




CREAM
 J-3751



CHIFFON
 J-3733




DAWN
 J-3753



HONEY MELON
 J-3158


PURITY
 & INNOCENCE




WHITE
 J-4310



BOUQUET ORCHID
 J-3126



BLUE TINT
 J-3129





EVENING HAZE
 J-3125



NATURAL & RELAX


SERENE FROST
J-3120



HONEYDEW
J-3717



ZIRCON
J-3758

PINETREE
J-3122



CALMNESS & SERENITY


VISTA GREEN
J-3761



BLUE CHIFFON
J-3131

BLUEBELL WHITE
J-3795


สีรองพื้น




สีรองพื้นปูนใหม่กันด่าง

น้ำยารองพื้นทับสีเก่า


แม่สีน้ำพิเศษ




GOLDEN YELLOW
★ J-705




TEMPLE YELLOW
★ J-704




ORANGE
★ J-702




RED
★ J-708




GREEN
★ J-706



REGAL BLUE
★ J-707



OAK BROWN
★ J-709



BLACK
★ J-701

★ เป็นแม่สีพิเศษ





สีน้ำพลาสติกภายนอกและภายใน EMULSION PAINT FOR EXTERIOR & INTERIOR

สีน้ำอิมัลชัน J-11

สีอิมัลชัน J-11 ใช้สำหรับทาภายนอกและภายในบนพื้นที่ ปูนซีเมนต์ กระเบื้องและแอสเบสตอส เพื่อป้องกันรักษาพื้นผิวให้คงทนและสวยงาม ใช้ทาได้ด้วยแปรงลูกกลิ้งหรือเครื่องพ่น

- ชนิด** : พีวีเอซี-อะครีลิก โคลิโพลิเมอร์
- ระยะเวลาแห้ง** : แห้งสัมผัสได้ 1-2 ชม.
- ระยะเวลาทับ** : หลังจาก 4 ชม.
- พื้นที่ปกคลุม** : 45-50 ตารางเมตร/ยูเอสแกลลอน
- จำนวนครั้งที่ทา** : 2-3 ครั้ง
- ตัวทำละลาย/ทำความสะอาด** : น้ำสะอาด

J-11 EMULSION PAINT

J-11 Emulsion paint, for exterior and interior is recommended for use over cements, bricks, masonry and asbestos for protection and decoration

- Type** : PVAc-Acrylic copolymer latex
- Drying time** : Touch dry 1-2 hrs.
- Recoating** : After 4 hrs.
- Covering** : 45-50 Sq.m/u.s. gallon
- Recommend coat** : 2-3 coats
- Thinner/Cleaner** : Fresh water.

ระบบการทาสี

1. การเตรียมพื้นผิว

พื้นผิวปูนใหม่ ทิ้งผนังให้แห้งอย่างน้อย 1 เดือน
ทำความสะอาดให้ปราศจากฝุ่น ผง เศษซีเมนต์ และคราบไขมัน

พื้นผิวปูนเก่า ชัดล้างสีเดิมที่เสื่อมสภาพออกให้หมด (ไม่ควรใช้แปรงลวด)
บริเวณที่มีเชื้อรา หรือตะไคร่น้ำ ให้ชัดล้างด้วยน้ำ ทิ้งให้แห้ง แล้วจึงทาดำเนินการซ้ำซ้ำเชื้อรา และตะไคร่น้ำ (ไฮเตอร์ผสมน้ำ)

บริเวณที่มีรอยแตกกว้างน้อยกว่า 1.0 มม. และไม่ต่อเนื่อง ให้อุดโป๊วด้วย สีโป๊วเวฟโก้

บริเวณที่มีรอยแตกกว้างน้อยกว่า 1.0 มม. และต่อเนื่อง ให้อุดโป๊วด้วย สีโป๊วเวฟโก้

2. การทาสีรองพื้น

พื้นผิวปูนใหม่ ทาสีรองพื้นปูนใหม่กันด่าง J-11 โพรเมอร์ 1 เที่ยว พื้นผิวปูนเก่า ทาน้ำยารองพื้นปูนกับสีเก่า J-11 โพรเมอร์ 1 เที่ยว

3. การทาสีทับหน้า

ทาสีทับหน้า สีน้ำพลาสติก J-11 จำนวน 2 เที่ยว

ข้อมูลจำเพาะ

| ผลิตภัณฑ์ | ลักษณะฟิล์มสี | การคลุมพื้นที่ | การผสมก่อนการใช้งาน | | | ระยะเวลาแห้ง | |
|-------------------------------|---------------|----------------|---------------------|----------|------------|--------------|--------------|
| | | ตรม./ก./เที่ยว | แปรง | ลูกกลิ้ง | เครื่องพ่น | แห้งผิว | แห้งทาทับได้ |
| สีน้ำพลาสติก J-11 | ด้าน | 35 - 40 | 15% | 10% | 10-20% | 30 นาที | 3 ชม. |
| สีรองพื้นปูนใหม่กันด่าง J-11 | ด้าน | 40 - 50 | | | | | |
| น้ำยารองพื้นปูนกับสีเก่า J-11 | กึ่งเงา | 30 - 35 | ไม่ต้องผสม | | | 2 ชม. | 3-4 ชม. |

