



SUPER J 11

คู่มือผลิตภัณฑ์ดูแลเนื้อไม้



Wood Care Guide

SUPER J11 Wood Stain is a durable, translucent wood protection, which absorbs deeply into the timber to provide exceptional protection against the weather. SUPER J11 Wood Stain is particularly effective on large timber areas such as cladding, fascias and rough sawn timber. SUPER J11 Wood Stain gives effective protection against blue stain and surface moulds.

Preparation:

Please ensure that the wood is clean and dry. It is recommended to carry through a trial application before start as the final colour will depend on the original colour, the condition of the timber and the number of coats applied. Clean resinous wood with cellulose thinners before application.

Application: Stir well before and during application and apply by soft brush. Do not apply at temperatures below 5°C and do not thin. Two coats (minimum) are recommended on new wood. Colourless Decking is not recommended as a complete treatment or a final coat.

Drying Time:

Touch dry 4 - 6 Hours Recoatable 12-24 Hours

Coverage:

Approximately 15-18 m²/L on planed wood.

Cleaning:

Clean the brushes immediately after use in white spirit.

Important Information: Protect from frost.

Shelf life: (Unopened) at least 5 years from production date. Please refer to The Technical Data Sheet for detailed information.



Absorbs deeply
ซึมลึก



Odourless
กลิ่นบางเบา



UV-protective
ทนแดด



Water-repellent
ทนฝน



Easy to apply
ท่าง่าย



SUPER J 11



Woodstain

สีย้อมไม้สำหรับไม้ภายในและภายนอก

สีทาไม้โปร่งแสง ทาแล้วเห็นลาย ไม้ได้อย่างชัดเจน สามารถซึมลึก เข้าไปในเนื้อไม้ ช่วยปกป้องเนื้อไม้ ทำให้ทนทานเป็นพิเศษ

การเตรียมพื้นผิว

ไม้ที่ทาจะต้องแห้งสะอาด ถ้ามี คราบแข็งของยางไม้ ล้างออก ด้วยทินเนอร์

ขั้นตอนการทา

ผสมด้วยทินเนอร์ เอส-2 ประมาณ 5-10%หรือผสมด้วย น้ำมันสน J11 ประมาณ 10-15% คนให้เนื้อสีเข้า กัน ทาอย่างน้อย 2-3 เทียว

การแห้งของผิว

แห้งสัมผัสได้ประมาณ 4-6 ชม. แห้งทาทับได้ประมาณ 12-24 ชม

การครอบคลุมพื้นที่

ประมาณ 15-18 ตารางเมตรต่อลิตร

การทำความสะอาด

ล้างทำความสะอาดด้วยทินเนอร์

อายุของผลิตภัณฑ์

สามารถเก็บได้ 5 ปี หลังจากวันผลิตโดยไม่เปิดฝา

ขนาดบรรจุ


3.785ลิตร และ 0.75 ลิตร



สีย้อมไม้ ชุปเปอร์เจ-11

แบบเงา

แบบด้าน




G100

สีใส
Clear

M200

แบบเงา


แบบด้าน



G101

สีไม้สักทอง
Autumn Oak


M201



G102

สีไม้สักพม่า
Burmese Teak

M202



G103

สีไม้สัก
Teak wood


M203



G104

สีไม้ประดู่
Petrocarpus


M204



G105

สีไม้แดง
Redwood

M205



G106

สีไม้มะค่า
Pyinkado


M206



G109

สีไม้มะฮอกกานี
Mahogany


M209



G110

สีไม้วอลนัท
Walnut

M210



G111


สีไม้โอ๊ค
Oak

M211



SUPER J 11

รวมระบบการใช้งาน



Woodstain

สีย้อมไม้ทา 2-3 เทียว ไม่ต้องลงแลคเกอร์

สีย้อมไม้สำหรับไม้
ภายในและภายนอก

ผสม



+ น้ำมันสน J11
10-15 %



Decking Stain

สีย้อมพื้นไม้ชนิดดาน ทา 2-3 เทียว ไม่ต้องลงแลคเกอร์

สีย้อมไม้สำหรับพื้นไม้
ภายในและภายนอกชนิดดาน

ผสม



+ น้ำมันสน J11
10-15 %



Fiber Stain


สีย้อมไม้ฝาชนิดกิ่งเงาทา 2 เทียว ไม่ใช่สีรองพื้น

สีย้อมไม้ฝาชนิดกิ่งเงา

ผสม



+ น้ำสะอาด
10-15 %



High Traffic Epoxy Floor Varnish

ลงรองพื้น Sealer Floor Varnish 2 เทียว แล้วจึงทาทับหน้า
High Traffic Epoxy Floor Vanish 2 - 3 เทียว

สีทับหน้าพื้นไม้ภายใน
ทนการเหยียบย่ำสูงสุด

โดยผสม



เนื้อสี 10 ส่วน



น้ำยา 1 ส่วน

ผสมคนให้เข้ากัน 10-15 นาที



ทินเนอร์ 10%



MR.Paint

KUPA Wood Filler

กวนดินโป้วให้เข้ากันก่อนใช้งาน
หากโป้วหนา ควรโป้วเป็นชั้น
ชั้นละ 5 มม. ทิ้งแห้ง 2 ชั่วโมง

มิสเตอร์เพ้นท์
กูป่า วู้ดฟิลเลอร์



SUPER J 11